



CORPORACION POR UN SUEÑO
NIT. 900.724.901-3
ESTADO DE SITUACIÓN FINANCIERA AÑOS 2017-2016
(Cifras expresadas en pesos colombianos)

	2017	2016
ACTIVOS		
Activos corrientes		
Efectivo y equivalentes de efectivo	18.311.388	23.461.692
Activos financieros	-	-
Deudores comerciales y otros	17.729.320	23.577.840
Total activos corrientes	36.040.708	47.039.532
Activos no corrientes		
Total activos	36.040.708	47.039.532
PASIVOS Y PATRIMONIO		
Pasivos corrientes		
Obligaciones Particulares	19.337.604	20.716.394
Cuentas por pagar	46.099.160	19.302.000
Anticipos y avances recibidos	-	20.264.000
Total pasivos corrientes	65.436.764	60.282.394
Total pasivos	65.436.764	60.282.394
Patrimonio de los accionistas		
Ganancias acumuladas	- 16.153.194 -	5.758.154
Total patrimonio de los accionistas	- 29.396.056 -	13.242.862
Total pasivos y patrimonio de los accionistas	36.040.708	47.039.532



Daniel Eduardo Ramírez Vásquez
Representante Legal





Jeth Ramírez Vásquez
Contadora

Tarjeta Profesional 170802-T

CORPORACION POR UN SUEÑO
NIT. 900.724.901-3
ESTADO DEL RESULTADO INTEGRAL
AÑOS 2017-2016
(Cifras expresadas en pesos colombianos)

	<u>2017</u>	<u>2016</u>
Actividades relacionadas con la enseñanza	3.194.901	-
Actividades Teatrales y Musicales	229.840.055	101.535.843
Donaciones Particulares	2.093.000	
Donaciones Empresas	4.873.019	11.532.586
Total Ingresos	240.000.975	113.068.429
Costo de ventas y de prestacion de servicios	(226.601.745)	(96.438.529)
Ganancia bruta	13.399.230	16.629.900
Otros ingresos	1.999	51.581
Gastos de ventas y distribución	-	-
Gastos de administración	(24.961.931)	(20.001.924)
Gastos financieros	(2.280.116)	(2.437.711)
Otros gastos	(2.312.376)	-
Ganancia antes de impuesto a la renta	- 16.153.194 -	5.758.154
Gasto por impuesto a la renta	-	-
Ganancia del período	- 16.153.194 -	5.758.154


Daniel Eduardo Ramirez Vásquez
Representante Legal


Elizabeth Ramirez Vásquez
Contadora
Tarjeta Profesional 170802-T